

***Коммерческий Банк "СИСТЕМА"***  
***(общество с ограниченной ответственностью)***

**Промежуточная сокращенная финансовая отчетность, подготовленная в соответствии  
с международными стандартами финансовой отчетности (МСФО)  
(неаудированные данные)**

**за шесть месяцев, закончившихся 30 июня 2019 года**

**и заключение по результатам обзорной проверки**

## **Содержание**

Заключение по результатам обзорной проверки промежуточной сокращенной финансовой отчетности .....	3
Промежуточный отчет о финансовом положении по состоянию за 30 июня 2019 года .....	4
Промежуточный отчет о совокупном доходе за шесть месяцев, закончившихся 30 июня 2019 года.....	5
Промежуточный отчет об изменениях в собственном капитале за шесть месяцев, закончившихся 30 июня 2019 года .....	6
Промежуточный отчет о движении денежных средств за шесть месяцев, закончившихся 30 июня 2019 года.....	7
Отдельные примечания к промежуточной сокращенной финансовой отчетности за шесть месяцев, закончившихся 30 июня 2019 года.....	9
1. Основная деятельность Банка .....	9
2. Экономическая среда, в которой Банк осуществляет свою деятельность.....	10
3. Основы составления отчетности и принципы учетной политики .....	11
4. Денежные средства и их эквиваленты.....	16
5. Средства в других банках .....	17
6. Кредиты клиентам .....	18
7. Прочие активы .....	23
8. Изменение резервов под ожидаемые кредитные убытки.....	24
9. Средства других банков .....	25
10. Средства клиентов .....	25
11. Прочие обязательства.....	26
12. Процентные доходы и расходы .....	27
13. Комиссионные доходы и расходы .....	27
14. Прочие операционные доходы .....	28
15. Операционные расходы.....	28
16. Налог на прибыль .....	28
17. Условные обязательства и производные финансовые инструменты .....	29
18. Справедливая стоимость финансовых инструментов .....	30
19. Операции со связанными сторонами.....	31
20. События после отчетной даты.....	33

## Заключение по результатам обзорной проверки промежуточной сокращенной финансовой отчетности

Участникам и Наблюдательному совету  
КБ «СИСТЕМА» ООО

### Введение

Мы провели обзорную проверку прилагаемой промежуточной сокращенной финансовой отчетности КБ «СИСТЕМА» ООО (полное наименование: Коммерческий Банк «СИСТЕМА» (общество с ограниченной ответственностью), ОГРН 1027739919954, местонахождение: 125009, Москва, Нижний Кисловский пер., д.7, стр.2), состоящей из:

- промежуточного отчета о финансовом положении по состоянию за 30 июня 2019 года,
- промежуточного отчета о совокупном доходе за шесть месяцев, закончившихся 30 июня 2019 года,
- промежуточного отчета об изменениях в собственном капитале за шесть месяцев, закончившихся 30 июня 2019 года,
- промежуточного отчета о движении денежных средств за шесть месяцев, закончившихся 30 июня 2019 года,
- отдельных примечаний к промежуточной сокращенной финансовой отчетности.

Руководство КБ «СИСТЕМА» ООО несет ответственность за подготовку и представление данной промежуточной сокращенной финансовой отчетности в соответствии с Международным стандартом финансовой отчетности (IAS) 34 «Промежуточная финансовая отчетность». Наша ответственность заключается в формировании вывода о данной промежуточной сокращенной финансовой отчетности на основе проведенной нами обзорной проверки.

### Объем обзорной проверки

Мы проводили обзорную проверку в соответствии с Международным стандартом обзорных проверок 2410 «Обзорная проверка промежуточной финансовой информации, выполняемая независимым аудитором организации». Обзорная проверка промежуточной сокращенной финансовой отчетности включает в себя направление запросов в первую очередь лицам, ответственным за финансовые вопросы и вопросы бухгалтерского учета, а также применение аналитических и других процедур обзорной проверки. Объем обзорной проверки значительно меньше объема аудита, проводимого в соответствии с Международными стандартами аудита, и поэтому обзорная проверка не дает нам возможности получить уверенность в том, что нам станут известны все значимые вопросы, которые могли бы быть выявлены в процессе аудита. Следовательно, мы не выражаем аудиторское мнение.

### Вывод

На основании проведенной нами обзорной проверки не выявлены факты, которые могут служить основанием для того, чтобы мы сочли, что прилагаемая промежуточная сокращенная финансовая отчетность не была подготовлена во всех существенных аспектах в соответствии с Международным стандартом финансовой отчетности (IAS) 34 «Промежуточная финансовая отчетность».

Руководитель Департамента банковского аудита и МСФО кредитных организаций

**ООО «Интерком-Аудит»**

(квалификационный аттестат аудитора №02-000030 от 15.11.2011, срок действия не ограничен)



Коротких Е.В.

### Аудиторская организация:

Общество с ограниченной ответственностью «Интерком-Аудит» (ООО «Интерком-Аудит»), ОГРН 1137746561787;

125040, г. Москва, 3-я ул. Ямского поля, д. 2, корп. 13, этаж 7, помещение XV, комната 6;

член саморегулируемой организации аудиторов: Ассоциация «Содружество»,

ОРНЗ 11606074492


29 августа 2019 года

**КБ "СИСТЕМА" ООО****Промежуточная сокращенная финансовая отчетность за шесть месяцев, закончившихся 30 июня 2019 года (неаудированные данные)***(в тысячах российских рублей)***Промежуточный отчет о финансовом положении по состоянию за 30 июня 2019 года***(в тысячах российских рублей)*

	Примечание	За 30 июня 2019 г. (неаудированные данные)	За 31 декабря 2018 г.
<b>Активы</b>			
Денежные средства и их эквиваленты	4	463 202	280 234
Обязательные резервы на счетах в Центральном Банке Российской Федерации		11 368	14 002
Средства в других банках	5	1 198 206	1 066 409
Кредиты клиентам	6	763 734	998 104
Основные средства и нематериальные активы		46 475	8 319
Прочие активы	7	2 227	5 368
<b>Итого активов</b>		<b>2 485 212</b>	<b>2 372 436</b>
<b>Обязательства</b>			
Средства других банков	9	-	1 091
Средства клиентов	10	1 276 764	1 021 810
Текущие обязательства по налогу на прибыль		50	551
Отложенное налоговое обязательство		13 127	48 927
Прочие обязательства	11	50 248	13 997
<b>Итого обязательств</b>		<b>1 340 189</b>	<b>1 086 376</b>
<b>Собственный капитал</b>			
Уставный капитал		597 398	597 398
Материальная (финансовая помощь) учредителей		1 380 000	1 380 000
Накопленный убыток		(832 375)	(691 338)
<b>Итого собственный капитал</b>		<b>1 145 023</b>	<b>1 286 060</b>
<b>Итого обязательств и собственного капитала</b>		<b>2 485 212</b>	<b>2 372 436</b>

29 августа 2019 года.

Председатель Правления



/Комиссаров С.С./

Главный бухгалтер



/Мацыгина Е.Ф./

Примечания на страницах с 9 по 33 составляют неотъемлемую часть данной промежуточной сокращенной финансовой отчетности.

**КБ "СИСТЕМА" ООО**

*Промежуточная сокращенная финансовая отчетность за шесть месяцев, закончившихся 30 июня 2019 года (неаудированные данные)  
(в тысячах российских рублей)*

**Промежуточный отчет о совокупном доходе за шесть месяцев, закончившихся 30 июня 2019 года**

(в тысячах российских рублей)


<i>(неаудированные данные)</i>	Примечание	За шесть месяцев, закончившихся	
		30 июня 2019 г.	30 июня 2018 г.
Процентные доходы	12	117 713	106 730
Процентные расходы	12	(17 681)	(21 639)
<b>Чистые процентные доходы</b>		<b>100 032</b>	<b>85 091</b>
Комиссионные доходы	13	18 990	33 840
Комиссионные расходы	13	(2 505)	(6 240)
<b>Чистые комиссионные доходы</b>		<b>16 485</b>	<b>27 600</b>
Доходы за вычетом расходов по операциям с иностранной валютой		20 841	(70 036)
Доходы за вычетом расходов от переоценки иностранной валюты		(11 077)	100 930
Изменение резервов под ожидаемые кредитные убытки	8	(275 626)	(84 626)
Изменение резервов под обесценение прочих нефинансовых активов		33	-
Прочие операционные доходы	14	85 608	879
<b>Чистые доходы/ (расходы)</b>		<b>(63 704)</b>	<b>59 838</b>
Операционные расходы	15	(112 953)	(151 573)
<b>Убыток до налогообложения</b>		<b>(176 657)</b>	<b>(91 735)</b>
(Расходы)/возмещение по налогу на прибыль	16	35 620	3 642
<b>Убыток после налогообложения до прочих составляющих совокупного дохода</b>		<b>(141 037)</b>	<b>(88 093)</b>
<b>Прочие составляющие совокупного дохода</b>			
<i>Статьи, которые могут быть впоследствии реклассифицированы в состав прибылей или убытков</i>			
Прибыль/(убыток) от переоценки долговых финансовых активов, оцениваемых по справедливой стоимости через прочий совокупный доход		-	(849)
Резерв под ожидаемые кредитные убытки по долговым финансовым активам, оцениваемым по справедливой стоимости через прочий совокупный доход		-	859
Налог на прибыль, относящийся к прочим составляющим совокупного дохода		-	170
<b>Прочие составляющие совокупного дохода за вычетом налога</b>		<b>-</b>	<b>180</b>
<b>Совокупный убыток за период</b>		<b>(141 037)</b>	<b>(87 913)</b>

29 августа 2019 года.

Председатель Правления

 /Комиссаров С.С./

Главный бухгалтер

 /Мацыгина Е.Ф./

Примечания на страницах с 9 по 33 составляют неотъемлемую часть данной промежуточной сокращенной финансовой отчетности.



**КБ "СИСТЕМА" ООО**

Промежуточная сокращенная финансовая отчетность за шесть месяцев, закончившихся 30 июня 2019 года (неаудированные данные)

(в тысячах российских рублей)

**Промежуточный отчет об изменениях в собственном капитале за шесть месяцев, закончившихся 30 июня 2019 года**

(в тысячах российских рублей)


<i>(неаудированные данные)</i>	Уставный капитал	Добавочный капитал	Фонд переоценки финансовых активов	Нераспределенная прибыль/(Накопленный убыток)	Итого собственный капитал
Остаток за 31 декабря 2017 года	597 398	1 380 000	(81)	(625 751)	1 351 566
Влияние первого применения МСФО (IFRS) 9 на 1 января 2018 года	-	-	490	(45 353)	(44 863)
Пересчитанный остаток на 1 января 2018 года	597 398	1 380 000	409	(671 104)	1 306 703
Совокупный убыток за период	-	-	180	(88 093)	(87 913)
Остаток за 30 июня 2018 года	597 398	1 380 000	589	(759 197)	1 218 790
Остаток за 31 декабря 2018 года	597 398	1 380 000	-	(691 338)	1 286 060
Совокупный убыток за период	-	-	-	(141 037)	(141 037)
Остаток за 30 июня 2019 года	597 398	1 380 000	-	(832 375)	1 145 023

29 августа 2019 года.

Председатель Правления

  
/Комиссаров С.С./

Главный бухгалтер

  
/Мацыгина Е.Ф./

Примечания на страницах с 9 по 33 составляют неотъемлемую часть данной промежуточной сокращенной финансовой отчетности.

**КБ "СИСТЕМА" ООО**

Промежуточная сокращенная финансовая отчетность за шесть месяцев, закончившихся 30 июня 2019 года (неаудированные данные)

(в тысячах российских рублей)

**Промежуточный отчет о движении денежных средств за шесть месяцев, закончившихся 30 июня 2019 года**

(в тысячах российских рублей)

<i>(неаудированные данные)</i>	За шесть месяцев, закончившихся		
	Примечание	30 июня 2019 г.	30 июня 2018 г.
<b>Денежные средства от операционной деятельности</b>			
Проценты полученные		110 571	114 751
Проценты уплаченные		(16 628)	(20 896)
Комиссии полученные		18 975	33 840
Комиссии уплаченные		(2 505)	(6 240)
Доходы за вычетом расходов по операциям с иностранной валютой		21 092	(70 187)
Прочие операционные доходы		590	673
Уплаченные операционные расходы		(106 293)	(151 437)
Уплаченный налог на прибыль		(681)	(247)
<b>Денежные средства, полученные от/(использованные в) операционной деятельности до изменений в операционных активах и обязательствах</b>		<b>25 121</b>	<b>(99 743)</b>
<b>Прирост/снижение операционных активов и обязательств</b>			
Чистый (прирост)/снижение по обязательным резервам на счетах в Центральном банке Российской Федерации		2 634	(6 107)
Чистый (прирост)/снижение по средствам в других банках		(134 740)	(56 660)
Чистый (прирост)/снижение по кредитам клиентам		29 708	(106 626)
Чистый (прирост)/снижение по прочим активам		2 907	(1 104)
Чистый прирост/(снижение) по средствам других банков		(1 091)	(63 000)
Чистый прирост/(снижение) по средствам клиентов		286 971	526 952
Чистый прирост/(снижение) по прочим обязательствам		(1 744)	(1 439)
<b>Чистые денежные средства, полученные от/(использованные в) операционной деятельности</b>		<b>209 766</b>	<b>192 273</b>

**Промежуточный отчет о движении денежных средств за шесть месяцев, закончившихся 30 июня 2019 года (продолжение)**


	За шесть месяцев, закончившихся		
	Примечание	30 июня 2019 г.	30 июня 2018 г.
<i>Денежные средства от инвестиционной деятельности</i>			
Приобретение финансовых активов, оцениваемых по справедливой стоимости через прочий совокупный доход		-	(327 899)
Выручка от реализации и погашения финансовых активов, оцениваемых по справедливой стоимости через прочий совокупный доход		-	173 218
Приобретение основных средств и нематериальных активов		(176)	(803)
<b>Чистые денежные средства, полученные от/использованные в инвестиционной деятельности</b>		<b>(176)</b>	<b>(155 484)</b>
<i>Денежные средства от финансовой деятельности</i>			
Погашение обязательств по аренде		(7 200)	-
<b>Чистые денежные средства, полученные от/использованные в финансовой деятельности</b>		<b>(7 200)</b>	<b>-</b>
<i>Влияние изменений официального обменного курса ЦБ РФ на денежные средства и их эквиваленты</i>		(19 422)	31 065
<b>Чистый прирост/(снижение) денежных средств и их эквивалентов</b>		<b>182 968</b>	<b>67 854</b>
Денежные средства и их эквиваленты на начало года		280 234	362 416
<b>Денежные средства и их эквиваленты на конец года</b>	5	<b>463 202</b>	<b>430 270</b>

29 августа 2019 года.

Председатель Правления

 /Комиссаров С.С./

Главный бухгалтер

 /Мацыгина Е.Ф./

Примечания на страницах с 9 по 33 составляют неотъемлемую часть данной промежуточной сокращенной финансовой отчетности.



**КБ "СИСТЕМА" ООО**

Отдельные примечания к промежуточной сокращенной финансовой отчетности за шесть месяцев, закончившихся 30 июня 2019 года (неаудированные данные)

(в тысячах российских рублей)

## Отдельные примечания к промежуточной сокращенной финансовой отчетности за шесть месяцев, закончившихся 30 июня 2019 года

(неаудированные данные)

### 1. Основная деятельность Банка

Коммерческий Банк "СИСТЕМА" (общество с ограниченной ответственностью) (краткое название КБ "СИСТЕМА" ООО) зарегистрирован в Российской Федерации для осуществления банковской деятельности.

*Изменение наименования Банка, формы собственности и лицензий:*

<i>Дата</i>	<i>Изменения</i>
17.05.1994 г.	Коммерческий банк «ЮРГЕНБАНК» (товарищество с ограниченной ответственностью) (Лицензия № 2846 от 17 мая 1994 г.)
16.12.1997 г.	Лицензия на осуществление банковских операций № 2846 от 16 декабря 1997 г.
24.12.1998 г.	Коммерческий банк «ЮРГЕНБАНК» (общество с ограниченной ответственностью)
12.02.1999 г.	Лицензия на осуществление банковских операций № 2846 от 12 февраля 1999 г.
22.03.2000 г.	Коммерческий Банк «Банк Красноярского Края» (общество с ограниченной ответственностью)
20.04.2000 г.	Лицензия на осуществление банковских операций № 2846 от 20 апреля 2000 г.
03.08.2001 г.	Коммерческий Банк «СИСТЕМА» (общество с ограниченной ответственностью)
06.05.2016 г.	Лицензия на осуществление банковских операций со средствами в рублях и иностранной валюте (без права привлечения во вклады денежных средств физических лиц) № 2846 от 06.05.2016 г.  Лицензия на привлечение во вклады денежных средств физических лиц в рублях и иностранной валюте № 2846 от 06.05.2016 г.

КБ "СИСТЕМА" ООО (далее Банк) действует на основании:

- Лицензия Банка России на осуществление банковских операций со средствами в рублях и иностранной валюте (без права привлечения во вклады денежных средств физических лиц) № 2846 от 06.05.2016 г.
- Лицензия Банка России на привлечение во вклады денежных средств физических лиц в рублях и иностранной валюте № 2846 от 06.05.2016 г.

## **КБ "СИСТЕМА" ООО**

*Отдельные примечания к промежуточной сокращенной финансовой отчетности за шесть месяцев, закончившихся 30 июня 2019 года (неаудированные данные)*

*(в тысячах российских рублей)*

### **• 1. Основная деятельность Банка (продолжение)**

Основным видом деятельности Банка являются коммерческие и розничные банковские операции на территории Российской Федерации. Данные операции включают привлечение депозитов, выдачу коммерческих кредитов в свободно конвертируемых валютах и в российских рублях, валютнообменные операции, а также операции с ценными бумагами и производными финансовыми инструментами.

Банк является участником системы обязательного страхования вкладов на основании Свидетельства о включении банка в реестр банков-участников системы обязательного страхования вкладов № 252 от 2 декабря 2004г. Государственная система страхования вкладов гарантирует выплату возмещения по вкладам физических лиц в сумме до 1 400 тысяч рублей на одно физическое лицо в случае отзыва у Банка лицензии или введения Банком России моратория на платежи.

По состоянию на 01.07.2019 года и на 01.01.2019 года у Банка нет филиалов и представительств.

#### **Зарегистрированный адрес.**

Банк зарегистрирован по следующему адресу: 125009, г. Москва, Нижний Кисловский пер., д.7, стр.2.

#### **Сведения об участниках Банка за 30 июня 2019 и 31 декабря 2018 годов:**

<b>Участники</b>	<b>Процент участия</b>
ООО «ЭТИМАРК» (г. Москва, Капельский пер., д.8, стр.1)	99,94
ООО «Оникс» (г. Москва, Космодамианская наб., д.28-30, стр.8)	0,06
<b>Итого</b>	<b>100,00</b>

По состоянию за 30 июня 2019 г и 31 декабря 2018 г. ООО «ЭТИМАРК» (Россия) является материнской организацией Банка. Единственным участником ООО «ЭТИМАРК» и конечной материнской компанией Банка является Акционерная компания с ограниченной ответственностью «ЛАБИНИ ИНВЕСТМЕНТС ЛИМИТЕД» (Республика Кипр).

Конечный собственник Банка - Богачев Алексей Игоревич, который является собственником и выгодоприобретателем 100 % акций Акционерной компании с ограниченной ответственностью «ЛАБИНИ ИНВЕСТМЕНТС ЛИМИТЕД» (АКОО «ЛАБИНИ ИНВЕСТМЕНТС ЛИМИТЕД»).

ООО «ЭТИМАРК» не составляет отчетность по МСФО. Акционерная компания с ограниченной ответственностью «ЛАБИНИ ИНВЕСТМЕНТС ЛИМИТЕД» отчетность по МСФО составляет.

## **2. Экономическая среда, в которой Банк осуществляет свою деятельность**

Банк осуществляет свою деятельность на территории Российской Федерации, в Центральном округе.

Экономика России проявляет некоторые характерные особенности, присущие развивающимся рынкам. Экономика страны особенно чувствительна к изменениям цен на нефть и газ. Правовая, налоговая и административная системы продолжают развиваться и допускают различные толкования.

Политические разногласия, а также международные санкции, введенные в отношении ряда российских компаний и граждан, негативным образом отражались на экономической ситуации в России.

• **2. Экономическая среда, в которой Банк осуществляет свою деятельность (продолжение)**

Темпы роста российской экономики с начала года формируются ниже ожиданий Банка России. Это связано со слабой динамикой инвестиционной активности, а также со значительным снижением годовых темпов роста экспорта, в том числе на фоне ослабления внешнего спроса. При этом в июне 2019 года экономическая активность повысилась. Улучшилась динамика показателей потребительского спроса. Ускорился рост промышленного производства, что может носить временный характер. Динамика индикаторов инвестиционной активности также оставалась неустойчивой. По оценкам Банка России, во II квартале 2019 года годовой темп прироста ВВП возрос до 0,5–1%, в III квартале 2019 года по мере реализации национальных проектов и увеличения государственных инвестиций прирост ВВП ускорится до 0,8–1,3%.

Руководство Банка полагает, что им предпринимаются все необходимые меры для сохранения финансовой устойчивости Банка в сложившихся обстоятельствах. В то же время непредвиденное ухудшение экономической ситуации может негативно повлиять на финансовое положение и результаты деятельности Банка.

**3. Основы составления отчетности и принципы учетной политики**

Данная промежуточная сокращенная финансовая отчетность Банка подготовлена в соответствии с Международным стандартом финансовой отчетности (далее - МСФО)1 (IAS)34 "Промежуточная финансовая отчетность" за шесть месяцев, закончившихся 30 июня 2019 и ее следует рассматривать совместно с годовой финансовой отчетностью за год, закончившийся 31 декабря 2018 года, подготовленной в соответствии с Международными стандартами финансовой отчетности.

Данная промежуточная сокращенная финансовая отчетность не содержит всех примечаний, обязательных к раскрытию в полном комплекте финансовой отчетности, и является неаудированной.

Поскольку результаты деятельности Банка зависят от меняющихся рыночных условий, результаты деятельности Банка за промежуточный отчетный период не всегда являются показательными в отношении результата деятельности за год.

Данная промежуточная финансовая отчетность была подготовлена исходя из допущения, что Банк будет продолжать свою деятельность в обозримом будущем.

***Функциональная валюта и валюта представления отчетности***

Функциональной валютой Банка является российский рубль. Данная финансовая отчетность представлена в российских рублях с округлением до целых тысяч.

Официальный обменный курс, использованный для переоценки остатков по счетам в иностранной валюте, составлял:

	30 июня 2019 г.	31 декабря 2018 г.
Руб./долл. США	63,0756	69,4706
Руб./евро	71,8179	79,4605

<sup>1</sup> далее по тексту встречаются также аббревиатуры IAS и IFRS.

### **• 3. Основы составления отчетности и принципы учетной политики (продолжение)**

#### **Принципы учетной политики**

При составлении данной промежуточной сокращенной финансовой отчетности Банк использовал основные принципы учетной политики, применяемые при составлении финансовой отчетности за год, закончившийся 31 декабря 2018 года, за исключением изменений, возникших в связи с введением в действие с 1 января 2019 года МСФО (IFRS) 16 «Аренда», описанных ниже. Банк не применял досрочно какие-либо другие изменения к стандартам, которые были выпущены, но еще не вступили в силу.

#### **МСФО (IFRS) 16 «Аренда».**

МСФО (IFRS) 16 «Аренда» (выпущен в январе 2016 года и вступает в силу для годовых периодов, начинающихся с 1 января 2019 года или после этой даты). Новый стандарт определяет принципы признания, оценки, представления и раскрытия информации в отношении операций аренды.

В отношении учета аренды у арендодателя МСФО (IFRS) 16, по сути, сохраняет требования к учету, предусмотренные МСФО (IAS) 17. Арендодатель продолжает классифицировать договоры аренды в качестве операционной или финансовой аренды и, соответственно, по-разному отражать их в отчетности. МСФО (IFRS) 16 меняет порядок учета арендатором аренды, ранее классифицированной как операционная аренда в соответствии с МСФО (IAS) 17 и признаваемой за балансом.

Банк применил МСФО (IFRS) 16 «Аренда» с даты вступления в силу 1 января 2019 года. Переход на новый стандарт МСФО (IFRS) 16 проводился с использованием модифицированного ретроспективного метода, без пересчета сравнительной информации. Таким образом, сравнительная информация за 6 месяцев, закончившихся 30 июня 2018 года и за 31 декабря 2018 года представлена согласно требованиям МСФО (IAS) 17 и не сопоставима с информацией, представленной за 6 месяцев, закончившихся 30 июня 2019 года.

В результате применения МСФО (IFRS) 16 Банк признал дополнительные обязательства по аренде и активы в форме права пользования. Обязательства были оценены по приведенной стоимости оставшихся арендных платежей, дисконтированных с использованием средневзвешенной ставки привлечения дополнительных заемных средств на 1 января 2019 года.

Средневзвешенная ставка привлечения дополнительных заемных средств Банком, примененная в отношении обязательств по аренде, признанных в отчете о финансовом положении на 1 января 2019 года, составила 6,72%.

Соответствующие активы в форме права пользования были оценены в сумме, равной обязательству по аренде, скорректированной на сумму предоплаченных или начисленных платежей по операционной аренде, отраженных на 1 января 2019 года в отчете о финансовом положении в статье «Прочие активы». Активами в форме права пользования является право пользования офисными помещениями. Активы в форме права пользования амортизируются линейным способом в течение сроков действия договора аренды, которая составляет 5 лет.

При переходе на МСФО (IFRS) 16 Банк использовал следующие упрощения практического характера:

- применение единой ставки дисконтирования к портфелю договоров аренды со схожими характеристиками;
- первоначальные прямые затраты исключались из оценки актива в форме права пользования на дату первоначального признания;

**• 3. Основы составления отчетности и принципы учетной политики (продолжение)**

- договоры аренды, заканчивающиеся в течение 12 месяцев с даты первоначального применения стандарта, отражались как краткосрочные;

- при определении сроков аренды при наличии права на продление или прекращения договоров аренды применялся прошлый опыт.

В отношении краткосрочной аренды (срок аренды объекта учета истекает в течение 12 месяцев с даты признания) и аренды малоценных активов активы или обязательства не признаются, расходы по аренде признаются как арендная плата в составе операционных расходов по мере их возникновения.

Ниже представлена сверка договорных обязательств по операционной аренде с обязательством по договору аренды в соответствии с МСФО (IFRS) 16 и влияние перехода на нераспределенную прибыль.

<i>Будущие платежи по операционной аренде за 31 декабря 2018 года по МСФО (IAS) 17, раскрытые в финансовой отчетности Банка за 2018 год</i>	3 600
<i>Пересмотр опционов на продление и досрочное расторжение</i>	44 886
<b><i>Итого будущие платежи по аренде, принимаемые по МСФО (IFRS) 16 на 1 января 2019 года</i></b>	<b>48 486</b>
<i>Эффект от применения дисконтирования</i>	(4 862)
<b><i>Обязательство по аренде по МСФО (IFRS) 16 на 1 января 2019 года</i></b>	<b>43 624</b>
<i>Величина ранее выплаченных авансов</i>	1 114
<b><i>Актив в форме права пользования по МСФО (IFRS) 16 на 1 января 2019 года</i></b>	<b>44 738</b>
<b><i>Общий эффект на нераспределенную прибыль на 1 января 2019 года</i></b>	<b>-</b>

Также с 1 января 2019 года вступили в силу различные разъяснения и поправки к стандартам. Данные изменения не оказали существенного влияния на финансовое положение и результаты деятельности Банка.

Новые учетные положения в связи с вступлением в силу МСФО (IFRS) 16 представлены далее.

**Аренда (Банк в качестве арендатора)**

Банк оценивает, является ли договор в целом или его отдельные компоненты договором аренды, в момент заключения договора. Банк признает актив в форме права пользования и соответствующее обязательство по аренде в отношении договоров аренды, в которых он является арендатором, за исключением краткосрочной аренды (срок аренды объекта истекает в течение 12 месяцев с даты признания объекта учета) и аренды малоценных активов. В отношении этих договоров аренды Банк относит арендные платежи на расходы равномерно в течение срока аренды, за исключением случаев, когда другой метод распределения расходов точнее соответствует распределению экономических выгод от арендованных активов во времени.

### **• 3. Основы составления отчетности и принципы учетной политики (продолжение)**

Обязательство по аренде первоначально оценивается в сумме приведенной стоимости будущих арендных платежей, которые не уплачены на дату начала аренды, дисконтированных с использованием ставки привлечения дополнительных заемных средств арендатором. Данная ставка определяется как ставка процента, по которой на дату начала арендных отношений арендатор мог бы привлечь на аналогичный срок и при аналогичном обеспечении заемные средства, необходимые для получения актива со стоимостью, аналогичной стоимости актива в форме права пользования в аналогичных экономических условиях.

Арендные платежи, включенные в стоимость обязательства по аренде, включают:

- ✓ фиксированные арендные платежи за вычетом стимулирующих платежей по аренде;
- ✓ переменные арендные платежи, которые зависят от индекса или ставки. Первоначально такие платежи оценивают с учетом индекса или ставки по состоянию на дату начала аренды;
- ✓ суммы, ожидаемые к уплате арендатором по гарантии остаточной стоимости;
- ✓ цену исполнения опциона на выкуп актива, при разумной уверенности, что он состоится;
- ✓ штрафы за прекращение аренды, если срок аренды учитывает опцион на досрочное расторжение договора аренды.

Впоследствии обязательства по аренде оцениваются путем увеличения балансовой стоимости с целью отражения процентов по обязательству по аренде (с использованием метода эффективной процентной ставки) и путем уменьшения балансовой стоимости с целью отражения произведенных арендных платежей.

Банк переоценивает обязательство по аренде (и вносит надлежащую корректировку в соответствующий актив в форме права пользования) всякий раз, когда:

- ✓ Изменился срок аренды или изменилась вероятность исполнения опциона на покупку. В этом случае обязательство по аренде переоценивается путем дисконтирования пересмотренных арендных платежей с использованием пересмотренной ставки дисконтирования.
- ✓ Арендные платежи изменяются из-за изменений в индексе или ставке или изменения ожидаемого платежа по гарантированной остаточной стоимости. В этом случае обязательство по аренде переоценивается путем дисконтирования пересмотренных арендных платежей с использованием первоначальной ставки дисконтирования (за исключением случаев, когда арендные платежи изменяются из-за изменения плавающей процентной ставки, тогда используется пересмотренная ставка дисконтирования).
- ✓ Договор аренды модифицирован, и модификация договора аренды не учитывается как новый договор. В этом случае обязательство по аренде переоценивается путем дисконтирования пересмотренных арендных платежей с использованием пересмотренной ставки дисконтирования.

Обязательства по аренде представляются отдельной строкой в отчете о финансовом положении или в составе прочих обязательств.

Первоначальная стоимость актива в форме права пользования включает первоначальную стоимость соответствующего обязательства по аренде, а также арендные платежи, произведенные на дату начала аренды или до такой даты, и любые первоначальные прямые затраты. Впоследствии актив в форме права пользования оценивается по первоначальной стоимости за вычетом суммы накопленной амортизации и накопленных убытков от обесценения.

### **• 3. Основы составления отчетности и принципы учетной политики (продолжение)**

Активы в форме права пользования амортизируются в течение предполагаемого срока аренды, который рассчитывается на основе срока аренды, указанного в договоре аренды, периодов, охватываемых опционами на продление или досрочное расторжение аренды, и срока полезного использования базового актива.

Если договор аренды передает право собственности на базовый актив или стоимость актива в форме права пользования отражает то, что Банк ожидает исполнить опцион на покупку, соответствующий актив в форме права пользования амортизируется в течение срока полезного использования базового актива. Амортизация начинается с даты начала аренды.

Активы в форме права пользования представляются отдельной строкой в отчете о финансовом положении или в той же статье, по которой представлялись бы соответствующие базовые активы, если бы они находились в собственности.

Банк применяет положения МСФО (IAS) 36 «Обесценение активов» для определения наличия обесценения активов в форме права пользования и учета любых выявленных убытков от обесценения.

Переменные арендные платежи, которые не зависят от индекса или ставки, не включаются в стоимость обязательства по аренде и соответствующего актива в форме права пользования. Данные платежи относятся на расходы в том периоде, в котором происходит событие или условие, инициирующее эти платежи, и включаются в состав операционных расходов в отчете о прибылях и убытках и прочем совокупном доходе.

Банк применяет упрощение практического характера согласно МСФО (IFRS) 16, позволяющее не отделять фиксированные платежи, которые не являются арендой, от компонентов, которые являются арендой. Вместо этого Банк учитывает такие фиксированные платежи в качестве арендных платежей.

#### **Оценки и суждения руководства**

Суждения и оценки, осуществленные руководством Банка в процессе применения учетной политики, соответствуют суждениям, описанным в годовой финансовой отчетности Банка за год, закончившийся 31 декабря 2018 года. Руководство не применяло новых оценок и профессиональных суждений, за исключением оценок срока аренды, связанных с вступлением в силу МСФО (IFRS) 16 «Аренда»:

При определении сумм обязательств по новым или модифицированным договорам аренды необходимо применение суждения для определения срока аренды. Банк принимает во внимание опционы на продление, в исполнении которых имеет разумную уверенность, а также опционы на расторжение, которыми Банк с разумной уверенностью не воспользуется.

#### 4. Денежные средства и их эквиваленты

	За 30 июня 2019 г. (неаудированные данные)	За 31 декабря 2018 г.
Наличные средства	116 322	173 509
Остатки по счетам в ЦБ РФ (кроме обязательных резервов)	70 270	9 908
Корреспондентские счета и депозиты овернайт в банках:	257 358	80 105
<i>Российской Федерации</i>	4 030	48 308
<i>других стран</i>	253 328	31 797
Прочие размещения в финансовых учреждениях	19 384	17 303
Резерв под ожидаемые кредитные убытки	(132)	(591)
<b>Итого денежные средства и их эквиваленты</b>	<b>463 202</b>	<b>280 234</b>

В таблице ниже представлена информация о движении резерва по эквивалентам денежных средств за 6 месяцев 2019 года и 2018 года:

<i>(неаудированные данные)</i>	За 30 июня 2019 г.		За 30 июня 2018 года	
	Этап 1	Итого	Этап 1	Итого
<i>Резерв на 1 января</i>	(591)	(591)	(724)	(724)
(Отчисления в резерв)/Восстановление резерва в течение периода	459	459	(52)	(52)
<i>Резерв по денежным средствам и их эквивалентам</i>	<i>(132)</i>	<i>(132)</i>	<i>(776)</i>	<i>(776)</i>

В таблице ниже представлен анализ качества эквивалентов денежных средств до вычета резерва:

	За 30 июня 2019 г. (неаудированные данные)		За 31 декабря 2018 года	
	Этап 1	Итого валовая сумма	Этап 1	Итого валовая сумма
Минимальный кредитный риск	347 012	347 012	107 316	107 316
<b>Итого эквивалентов денежных средств</b>	<b>347 012</b>	<b>347 012</b>	<b>107 316</b>	<b>107 316</b>

Анализ кредитного качества основан на шкалах, разработанных Банком.



**КБ "СИСТЕМА" ООО**

Отдельные примечания к промежуточной сокращенной финансовой отчетности за шесть месяцев, закончившихся 30 июня 2019 года (неаудированные данные)

(в тысячах российских рублей)

### 5. Средства в других банках

	За 30 июня 2019 г. (неаудированные данные)	За 31 декабря 2018 г.
Депозиты в ЦБ РФ	1 150 932	1 061 030
Прочие размещения в других банках	3 154	5 396
Договоры "обратного" РЕПО с другими банками	44 136	-
Резерв под ожидаемые кредитные убытки	(16)	(17)
<b>Итого средства в других банках</b>	<b>1 198 206</b>	<b>1 066 409</b>

По состоянию на 01.07.2019 Банк заключил сделку РЕПО с центральным контрагентом НКЦ (АО) на сумму 44 136 тыс. рублей по ставке 2.00 % сроком окончания 01.07.2019г. В качестве обеспечения по данной сделке РЕПО получены ценные бумаги (Еврооблигации Rosneft Int 2022) в объеме 49 678 тыс.руб.

В таблице ниже представлена информация о движении резерва по средствам в других банках за 6 месяцев 2019 года и 2018 года:

(неаудированные данные)	За 30 июня 2019 г.		За 30 июня 2018 года	
	Этап 1	Итого	Этап 1	Итого
<b>Резерв на 1 января</b>	(17)	(17)	(4 709)	(4 709)
(Отчисления в резерв)/Восстановление резерва в течение периода	1	1	(620)	(620)
<b>Резерв по денежным средствам и их эквивалентам</b>	<b>(16)</b>	<b>(16)</b>	<b>(5 329)</b>	<b>(5 329)</b>

В таблице ниже представлен анализ качества средств в других банках до вычета резерва:

	За 30 июня 2019 г. (неаудированные данные)		За 31 декабря 2018 г.	
	Этап 1	Итого валовая сумма	Этап 1	Итого валовая сумма
Минимальный кредитный риск	1 198 222	1 198 222	1 066 426	1 066 426
<b>Итого средств в других банках</b>	<b>1 198 222</b>	<b>1 198 222</b>	<b>1 066 426</b>	<b>1 066 426</b>

Анализ кредитного качества основан на шкалах, разработанных Банком.

## 6. Кредиты клиентам

Ниже представлено распределение кредитного портфеля по классам финансовых инструментов:

	За 30 июня 2019 г. (неаудированные данные)	За 31 декабря 2018 г.
<b>Кредиты юридическим лицам и индивидуальным предпринимателям:</b>	<b>926 780</b>	<b>1 032 354</b>
Кредиты юридическим лицам	779 938	882 354
Кредиты индивидуальным предпринимателям	146 842	150 000
<b>Кредиты физическим лицам:</b>	<b>457 413</b>	<b>310 085</b>
Потребительские кредиты	443 034	291 295
Ипотечные кредиты	11 310	14 910
Овердрафты по пластиковой карте	3 069	3 880
<b>Итого кредиты клиентам до вычета резерва</b>	<b>1 384 193</b>	<b>1 342 439</b>
Резерв под ожидаемые кредитные убытки (обесценение)	(620 459)	(344 335)
<b>Итого кредиты клиентам за вычетом резерва</b>	<b>763 734</b>	<b>998 104</b>

В таблице ниже представлена информация о движении резерва по кредитам клиентам за шесть месяцев, закончившихся 30 июня 2019:

неаудированные данные	Этап 1	Этап 2	Этап 3	Приобретенные или созданные кредитно-обесцененные	Итого
<b>Кредиты юридическим лицам и индивидуальным предпринимателям:</b>					
Резерв на 1 января 2019 года	(4 819)	(126 646)	(123 000)	(58 157)	(312 622)
(Отчисления в резерв) / Восстановление резерва в течение года в связи с выдачей или погашением	(49 116)	(157 458)	(23 842)	58 157	(172 259)
<b>Резерв за 30 июня 2019 года по кредитам юридическим лицам и индивидуальным предпринимателям</b>	<b>(53 935)</b>	<b>(284 104)</b>	<b>(146 842)</b>	<b>-</b>	<b>(484 881)</b>

## 6. Кредиты клиентам (продолжение)

(продолжение таблицы)

<i>неаудированные данные</i>	Этап 1	Этап 2	Этап 3	Приобретенные или созданные кредитно-обесцененные	Итого
<b>Кредиты физическим лицам:</b>					
Резерв на 1 января 2019 года	(306)	(28 443)	(1 007)	(1 957)	(31 713)
Переводы в Этап 2	-	(775)	775	-	-
(Отчисления в резерв) /Восстановление резерва в течение года в связи с выдачей или погашением	(114 888)	11 344	(2 278)	1 957	(103 865)
Резерв за 30 июня 2019 года по кредитам физическим лицам	(115 194)	(17 874)	(2 510)	-	(135 578)
<b>Итого резерв под ожидаемые кредитные убытки по кредитам клиентам за 30 июня 2019 года</b>	<b>(169 129)</b>	<b>(301 978)</b>	<b>(149 352)</b>	<b>-</b>	<b>(620 459)</b>

В таблице ниже представлена информация о движении резерва по кредитам клиентам за шесть месяцев, закончившихся 30 июня 2018 года.

<i>неаудированные данные</i>	Этап 1	Этап 2	Этап 3	Приобретенные или созданные кредитно-обесцененные	Итого
<b>Кредиты юридическим лицам и индивидуальным предпринимателям:</b>					
Резерв на 1 января 2018 года	(77 150)	-	(169 570)	(101 781)	(348 501)
(Отчисления в резерв) /Восстановление резерва в течение года в связи с выдачей или погашением	9 347	-	(174 123)	89 949	(74 827)
Кредиты, списанные в течение периода как безнадежные	-	-	46 943	-	46 943
Резерв за 30 июня 2018 года по кредитам юридическим лицам и	(67 803)	-	(296 750)	(11 832)	(376 385)

## 6. Кредиты клиентам (продолжение)

(продолжение таблицы)

<i>неаудированные данные</i>	Этап 1	Этап 2	Этап 3	Приобретенные или созданные кредитно-обесцененные	Итого
<b>Кредиты физическим лицам:</b>					
<i>Резерв на 1 января 2018 года</i>	(904)	(20)	(2 291)	(79 129)	(82 344)
Переводы в Этап 2	8	(8)	-	-	-
(Отчисления в резерв) /Восстановление резерва в течение года в связи с выдачей или погашением	(10 124)	(57)	1 232	2 369	(6 580)
<i>Резерв за 30 июня 2018 года по кредитам физическим лицам</i>	(11 020)	(85)	(1 059)	(76 760)	(88 924)
<b>Итого резерв под ожидаемые кредитные убытки по кредитам клиентам за 30 июня 2018 года</b>	<b>(78 823)</b>	<b>(85)</b>	<b>(297 809)</b>	<b>(88 592)</b>	<b>(465 309)</b>

В таблицах ниже представлена информация об отнесении кредитов клиентам в соответствующую группу для оценки ожидаемых кредитных убытков и о сумме созданного резерва в разбивке по классам.

<b>30 июня 2019 года</b> <i>неаудированные данные</i>	Этап 1	Этап 2	Этап 3	Валовая сумма	Резерв	Чистая сумма
Кредиты юридическим лицам	193 704	586 234	-	779 938	(338 039)	441 899
Кредиты индивидуальным предпринимателям	-	-	146 842	146 842	(146 842)	-
Потребительские кредиты	259 554	183 480	-	443 034	(132 263)	310 771
Ипотечные кредиты	9 903	1 407	-	11 310	(799)	10 511
Овердрафты по пластиковой карте	559	-	2 510	3 069	(2 516)	553
<b>Итого</b>	<b>463 720</b>	<b>771 121</b>	<b>149 352</b>	<b>1 384 193</b>	<b>(620 459)</b>	<b>763 734</b>

**КБ "СИСТЕМА" ООО**

Отдельные примечания к промежуточной сокращенной финансовой отчетности за шесть месяцев, закончившихся 30 июня 2019 года (неаудированные данные)

(в тысячах российских рублей)

**6. Кредиты клиентам (продолжение)**

31 декабря 2018 года	Этап 1	Этап 2	Этап 3	Приобретенные или созданные кредитно-обесцененные	Валовая сумма	Резерв	Чистая сумма
Кредиты юридическим лицам	56 044	585 000	93 023	148 287	882 354	(236 122)	646 232
Кредиты индивидуальным предпринимателям	-	-	150 000	-	150 000	(76 500)	73 500
Потребительские кредиты	3 273	203 022	-	85 000	291 295	(28 604)	262 691
Ипотечные кредиты	13 351	-	1 559	-	14 910	(903)	14 007
Овердрафты по пластиковой карте	1 691	-	232	1 957	3 880	(2 206)	1 674
<b>Итого</b>	<b>74 359</b>	<b>788 022</b>	<b>244 814</b>	<b>235 244</b>	<b>1 342 439</b>	<b>(344 335)</b>	<b>998 104</b>

Ниже представлена информация о качестве кредитов клиентам.

30 июня 2019 года неаудированные данные	Этап 1	Этап 2	Этап 3	Итого валовая сумма
<b>Кредиты юридическим лицам и индивидуальным предпринимателям:</b>				
Низкий кредитный риск	59 213	-	-	59 213
Средний кредитный риск	44 448	437 004	-	481 452
Высокий кредитный риск	90 043	149 230	146 842	386 115
<b>Итого кредиты юридическим лицам и индивидуальным предпринимателям</b>	<b>193 704</b>	<b>586 234</b>	<b>146 842</b>	<b>926 780</b>
<b>Кредиты физическим лицам:</b>				
Минимальный кредитный риск	742	-	-	742
Низкий кредитный риск	41 976	-	-	41 976
Средний кредитный риск	163 452	184 887	-	348 339
Высокий кредитный риск	63 846	-	-	63 846
Дефолтные активы	-	-	2 510	2 510
<b>Итого кредиты физическим лицам</b>	<b>270 016</b>	<b>184 887</b>	<b>2 510</b>	<b>457 413</b>
<b>Итого кредиты клиентам за 30 июня 2019 года</b>	<b>463 720</b>	<b>771 121</b>	<b>149 352</b>	<b>1 384 193</b>

**6. Кредиты клиентам (продолжение)**

31 декабря 2018 года	Этап 1	Этап 2	Этап 3	Приобретенные или созданные кредитно-обесцененные	Итого валовая сумма
<i>Кредиты юридическим лицам и индивидуальным предпринимателям:</i>					
Низкий кредитный риск	-	50 000	-	-	50 000
Средний кредитный риск	56 044	385 000	-	53 287	494 331
Высокий кредитный риск	-	150 000	243 023	95 000	488 023
<b>Итого кредиты юридическим лицам и индивидуальным предпринимателям</b>	<b>56 044</b>	<b>585 000</b>	<b>243 023</b>	<b>148 287</b>	<b>1 032 354</b>
<i>Кредиты физическим лицам:</i>					
Минимальный кредитный риск	478	-	-	-	478
Низкий кредитный риск	16 479	-	-	-	16 479
Средний кредитный риск	1 358	203 022	1 559	85 000	290 939
Дефолтные активы	-	-	232	1 957	2 189
<b>Итого кредиты физическим лицам</b>	<b>18 315</b>	<b>203 022</b>	<b>1 791</b>	<b>86 957</b>	<b>310 085</b>
<b>Итого кредиты клиентам за 31 декабря 2018 года</b>	<b>74 359</b>	<b>788 022</b>	<b>244 814</b>	<b>235 244</b>	<b>1 342 439</b>

Анализ кредитного качества основан на шкалах, разработанных Банком.

Ниже представлена структура кредитного портфеля Банка по отраслям экономики:

	За 30 июня 2019 г. (неаудированные данные)		31 декабря 2018 г.	
	Сумма	%	Сумма	%
<b>Физические лица</b>	<b>457 413</b>	<b>33%</b>	<b>310 085</b>	<b>23%</b>
<b>Юридические лица и индивидуальные предприниматели</b>	<b>926 780</b>	<b>67%</b>	<b>1 032 354</b>	<b>77%</b>
Производство	393 948	28%	490 000	37%
Торговля и общественное питание	339 128	25%	393 287	29%
Недвижимость	103 661	7%	56 044	4%
Услуги	90 043	7%	93 023	7%
<b>Итого кредиты клиентам до вычета резерва под обесценение</b>	<b>1 384 193</b>	<b>100%</b>	<b>1 342 439</b>	<b>100%</b>
Резерв под обесценение	(620 459)		(344 335)	
<b>Итого кредиты клиентам за вычетом резерва под обесценение</b>	<b>763 734</b>		<b>998 104</b>	

## 7. Прочие активы

	За 30 июня 2018 г. неаудированные данные	За 31 декабря 2018 г.
<b>Финансовые активы</b>		
Требования по производным финансовым инструментам	-	265
Прочее	56	41
Резерв под ожидаемые кредитные убытки	(55)	(40)
<b>Итого прочие финансовые активы</b>	<b>1</b>	<b>266</b>
<b>Нефинансовые активы</b>		
Предоплата по налогам, кроме налога на прибыль	41	464
Предоплата по товарам и услугам	2 317	2 590
Расходы будущих периодов	-	2 350
Прочее	138	8
Резерв под обесценение прочих нефинансовых активов	(270)	(310)
<b>Итого прочие нефинансовые активы</b>	<b>2 226</b>	<b>5 102</b>
<b>Итого прочие активы</b>	<b>2 227</b>	<b>5 368</b>

Производные финансовые активы – это срочные сделки по покупке/продаже иностранной валюты.

В таблице ниже представлена информация о движении резерва под ожидаемые кредитные убытки по прочим финансовым активам за 6 месяцев за 2019 год и 2018 год:

(неаудированные данные)	За 30 июня 2019 года			За 30 июня 2018 года		
	этап 2	этап 3	Итого	Этап 1	Этап 3	Итого
Резерв на 1 января	-	(40)	(40)	(13)	(39)	(52)
(Отчисления в резерв)/Восстановление резерва в течение периода	(5)	(12)	(17)	(5)	(19)	(24)
Списано за счет резерва	-	2	2	-	9	9
<b>Резерв по прочим финансовым активам</b>	<b>(5)</b>	<b>(50)</b>	<b>(55)</b>	<b>(18)</b>	<b>(49)</b>	<b>(67)</b>

Ниже представлено движение резерва под обесценение прочих нефинансовых активов

(неаудированные данные)	За период, закончившийся 30 июня	
	2019 г.	2018 г.
Резерв под обесценение прочих нефинансовых активов на 1 января	(310)	-
Восстановление/(Создание) резерва	33	-
Прочие активы, списанные за счет резерва	7	-
<b>Резерв под обесценение прочих нефинансовых активов</b>	<b>(270)</b>	<b>-</b>

## 8. Изменение резервов под ожидаемые кредитные убытки

За 6 месяцев, закончившихся 30 июня 2019 года

неаудированные данные	Примечание				Приобретенные или созданные кредитно-обесцененные	Итого
		Этап 1	Этап 2	Этап 3		
Денежные средства и их эквиваленты	4	459	-	-	-	459
Средства в других банках	5	1	-	-	-	1
Кредиты клиентам	6	(164 004)	(146 114)	(26 120)	60 114	(276 124)
Прочие финансовые активы	7	-	(5)	(12)	-	(17)
Обязательства кредитного характера	17	55	-	-	-	55
<b>Итого изменение резервов под ожидаемые кредитные убытки</b>		<b>(163 489)</b>	<b>(146 119)</b>	<b>(26 132)</b>	<b>60 114</b>	<b>(275 626)</b>

За 6 месяцев, закончившихся 30 июня 2018 года

неаудированные данные	Примечание				Приобретенные или созданные кредитно-обесцененные	Итого
		Этап 1	Этап 2	Этап 3		
Денежные средства и их эквиваленты	4	(52)	-	-	-	(52)
Средства в других банках	5	(620)	-	-	-	(620)
Кредиты клиентам	6	(777)	(57)	(172 891)	92 318	(81 407)
Финансовые активы, оцениваемые по справедливой стоимости через прочий совокупный доход		(859)	-	-	-	(859)
Прочие финансовые активы	7	(5)	-	(19)	-	(24)
Обязательства кредитного характера	17	(623)	-	(1 041)	-	(1 664)
<b>Итого изменение резервов под ожидаемые кредитные убытки</b>		<b>(2 936)</b>	<b>(57)</b>	<b>(173 951)</b>	<b>92 318</b>	<b>(84 626)</b>



## 9. Средства других банков

	За 30 июня 2019 г. (неаудированные данные)	За 31 декабря 2018 г.
Корреспондентские счета и депозиты "овернайт" других банков	-	990
Прочие привлечения	-	101
<b><i>Итого средства других банков</i></b>	<b>-</b>	<b>1 091</b>

Банк не допускал случаев невыполнения обязательств по выплате основной суммы долга и процентов или нарушения других условий в отношении привлеченных средств в течение 6 месяцев 2019 года и всего 2018 года.

## 10. Средства клиентов

	За 30 июня 2019 г. (неаудированные данные)	За 31 декабря 2018 г.
<b><i>Прочие юридические лица</i></b>	<b>970 146</b>	<b>672 152</b>
Текущие/расчетные счета	823 146	531 903
Срочные депозиты	147 000	140 249
<b><i>Физические лица</i></b>	<b>306 618</b>	<b>349 658</b>
Текущие счета/счета до востребования	72 430	83 161
Срочные вклады	234 188	266 497
<b><i>Итого средства клиентов</i></b>	<b>1 276 764</b>	<b>1 021 810</b>

Банк не допускал случаев невыполнения обязательств по выплате основной суммы долга и процентов или нарушения других условий в отношении привлеченных средств в течение 6 месяцев 2019 года и всего 2018 года.

## 11. Прочие обязательства

	За 30 июня 2019 г. (неаудированные данные)	За 31 декабря 2018 г.
<b>Финансовые обязательства</b>		
Обязательства по аренде	37 555	-
Обязательства по производным финансовым инструментам	167	181
Корпоративные мероприятия	8	8
Незавершенные расчеты по операциям с пластиковыми картами и прочие незавершенные расчеты	2	2
Резерв по обязательствам кредитного характера	-	55
Прочее	430	1 191
<b>Итого прочие финансовые обязательства</b>	<b>38 162</b>	<b>1 437</b>
<b>Нефинансовые обязательства</b>		
Наращенные расходы по выплате вознаграждения персоналу	8 911	6 908
Налоги к уплате, кроме налога на прибыль	2 767	3 314
Обязательства по оплате работ (услуг) по хозяйственным операциям	408	2 333
Прочее	-	5
<b>Итого прочие нефинансовые обязательства</b>	<b>12 086</b>	<b>12 560</b>
<b>Итого прочие обязательства</b>	<b>50 248</b>	<b>13 997</b>

Обязательства Банка по аренде распределены по срокам погашения следующим образом:

	За 30 июня 2019 г. (неаудированные данные)	
	Минимальные арендные платежи	Приведенная стоимость минимальных арендных платежей
До 1 года	14 400	25 449
От 1 года до 5 лет	26 886	12 106
<b>Итого</b>	<b>41 286</b>	<b>37 555</b>

**КБ "СИСТЕМА" ООО**

Отдельные примечания к промежуточной сокращенной финансовой отчетности за шесть месяцев, закончившихся 30 июня 2019 года (неаудированные данные)

(в тысячах российских рублей)

## 12. Процентные доходы и расходы

<i>(неаудируемые данные)</i>	За шесть месяцев, закончившихся	
	30 июня 2019 г.	30 июня 2018 г.
<b>Процентные доходы</b>		
Кредиты клиентам	74 770	77 033
Финансовые активы, оцениваемые по справедливой стоимости через прочий совокупный доход	-	3 188
Средства в других банках	42 943	26 509
<b>Итого процентные доходы</b>	<b>117 713</b>	<b>106 730</b>
<b>Процентные расходы</b>		
Средства на депозитных счетах клиентов-физических лиц	(9 149)	(12 454)
Средства на депозитных счетах клиентов-юридических лиц и индивидуальных предпринимателей	(5 120)	(1 668)
Средства на текущих счетах клиентов-юридических лиц и индивидуальных предпринимателей	(2 264)	(7 517)
Обязательства по аренде	(1 131)	-
Средства других банков	(17)	-
<b>Итого процентные расходы</b>	<b>(17 681)</b>	<b>(21 639)</b>
<b>Чистые процентные доходы (отрицательная процентная маржа)</b>	<b>100 032</b>	<b>85 091</b>

## 13. Комиссионные доходы и расходы

<i>(неаудируемые данные)</i>	За шесть месяцев, закончившихся	
	30 июня 2019 г.	30 июня 2018 г.
<b>Комиссионные доходы</b>		
Комиссия за осуществление переводов денежных средств	8 214	13 924
Комиссия за валютный контроль	8 030	16 631
Комиссия по брокерским договорам	1 251	1 378
Комиссия по расчетно-кассовым операциям	1 187	1 612
Комиссия за открытие и ведение счетов	87	112
Комиссия за депозитарное обслуживание	16	41
За проведение операций с валютными ценностями	-	8
Прочее	205	134
<b>Итого комиссионные доходы</b>	<b>18 990</b>	<b>33 840</b>
<b>Комиссионные расходы</b>		
Комиссия биржи по операциям с ценными бумагами	(900)	(655)
Комиссия по расчетно-кассовым операциям и ведению счетов	(837)	(656)
Комиссия за услуги по переводам договорам	(659)	(1 811)
	(85)	(2 674)
За проведение операций с валютными ценностями	-	(85)
Прочее	(24)	(359)
<b>Итого комиссионные расходы</b>	<b>(2 505)</b>	<b>(6 240)</b>
<b>Чистый комиссионный доход/(расход)</b>	<b>16 485</b>	<b>27 600</b>

#### 14. Прочие операционные доходы

<i>(неаудируемые данные)</i>	За шесть месяцев, закончившихся	
	30 июня 2019 г.	30 июня 2018 г.
Доходы от операций с размещенными средствами	85 000	-
Доходы от предоставления в аренду сейфов	550	561
Доходы от списания невостробованной кредиторской задолженности	18	206
Штрафы, пени, неустойки полученные	3	10
Прочее	37	102
<b>Итого прочие операционные доходы</b>	<b>85 608</b>	<b>879</b>

#### 15. Операционные расходы

<i>(неаудируемые данные)</i>	За шесть месяцев, закончившихся	
	30 июня 2019 г.	30 июня 2018 г.
Расходы на содержание персонала	86 503	69 994
Плата за право пользования объектами интеллектуальной собственности	6 985	3 835
Амортизация основных средств и нематериальных активов	6 758	836
Охрана	4 838	4 838
Информационные и консультационные услуги	2 179	1 026
Прочие налоги за исключением налога на прибыль	978	867
Связь	892	882
Страхование	856	638
Арендная плата	680	7 200
Расходы на содержание помещения	372	236
Расходы при эмиссии пластиковых карт	366	1 162
Ремонт и эксплуатация основных средств	175	140
Списание стоимости материальных запасов	157	1 106
Юридические услуги и услуги нотариуса	11	806
Расходы по техническому обслуживанию вычислительной техники и оргтехники	-	6 300
Расходы на благотворительность	-	50 912
Прочее	1 203	795
<b>Итого операционные расходы</b>	<b>112 953</b>	<b>151 573</b>

#### 16. Налог на прибыль

Расходы по налогу на прибыль за шесть месяцев, закончившихся 30 июня 2019 и 2018 годов, отраженные на счетах прибылей и убытков, включают следующие компоненты:

<i>(неаудированные данные)</i>	За шесть месяцев, закончившихся	
	30 июня 2019 г.	30 июня 2018 г.
Текущие расходы по налогу на прибыль	180	-
Изменения отложенного налогообложения, связанные с возникновением и списанием временных разниц	(35 800)	(3 642)
<b>Расходы/(возмещение) по налогу на прибыль за период</b>	<b>(35 620)</b>	<b>(3 642)</b>

## 17. Условные обязательства и производные финансовые инструменты

### Судебные разбирательства

Время от времени в ходе нормальной деятельности Банка клиенты подают претензии в судебные органы. Руководство Банка считает, что разбирательства по ним не приведут к существенным убыткам для Банка.

### Налоговое законодательство

Ввиду наличия в российском законодательстве в сфере хозяйственной деятельности и, в частности, в налоговом законодательстве, норм, допускающих неоднозначное толкование, а также учитывая сложившуюся практику произвольной оценки налоговыми органами фактов хозяйственной деятельности, оценка руководством фактов хозяйственной деятельности Банка может не совпадать с интерпретацией этих фактов налоговыми органами.

Если какая-либо операция будет оспорена налоговыми органами, Банку могут быть доначислены суммы налогов, а также возможны значительные штрафы и пени. Период, в течение которого налоговые органы могут осуществить проверку, составляет три года.

### Обязательства кредитного характера

В таблице ниже представлены суммы неиспользованных кредитных линий, учтенных Банком за балансом.

	За 30 июня 2019 г. (неаудированные данные)	За 31 декабря 2018 г.
Неиспользованные кредитные линии	41	1 823
<b>Итого обязательства кредитного характера до вычета резерва</b>	<b>41</b>	<b>1 823</b>
Резерв под ожидаемые кредитные убытки (обесценение)	-	(55)
<b>Итого обязательства кредитного характера за вычетом резерва</b>	<b>41</b>	<b>1 768</b>

Ниже представлено движение резерва по неиспользованным кредитным линиям за 6 месяцев 2019 года и 2018 года:

(неаудированные данные)	за 30 июня 2019 г.		за 30 июня 2018 г.		
	этап 1	Итого	этап 1	этап 3	Итого
Резерв на 1 января	(55)	(55)	(533)	(199)	(732)
Переводы в Этап 3	-	-	628	(628)	-
Отчисления в резерв/(Восстановление резерва в течение периода)	55	55	(623)	(1 041)	(1 664)
<b>Резерв по обязательствам кредитного характера</b>	<b>-</b>	<b>-</b>	<b>(528)</b>	<b>(1 868)</b>	<b>(2 396)</b>

## 17 Условные обязательства и производные финансовые инструменты (продолжение)

### Производные финансовые инструменты

Валютные производные финансовые инструменты обычно являются предметом торговли на внебиржевом рынке с профессиональными участниками рынка на основе стандартизированных контрактов.

Контрактные суммы некоторых финансовых инструментов представляют основу для сопоставления с инструментами, признанными в отчете о финансовом положении, но не обязательно отражают суммы будущих потоков денежных средств или текущую справедливую стоимость инструментов и, следовательно, не отражают уровень кредитных или ценовых рисков, которым подвергается Банк. Производные финансовые инструменты имеют либо потенциально выгодные условия (и являются активами), либо потенциально невыгодные условия (и являются обязательствами) в результате колебания процентных ставок на рынке, валютнообменных курсов или других переменных факторов, связанных с этими инструментами. Общая справедливая стоимость производных финансовых инструментов может существенно изменяться с течением времени.

Следующая таблица представляет собой анализ контрактных или согласованных сумм и справедливой стоимости производных финансовых инструментов, заключенных Банком, на отчетную дату в разбивке по валютам. В таблицу включены форвардные контракты с датой расчетов после соответствующей отчетной даты. Эти сделки были заключены в 1 полугодии 2019 года и в 2018 году и имеют краткосрочный характер.

30 июня 2019 (неаудированные данные)	номинальная стоимость активов	номинальная стоимость обязательств	положительная справедливая стоимость	отрицательная справедливая стоимость
продажа долл. США	135 635	(135 613)	22	-
покупка долл. США	119 844	(119 861)	-	(17)
продажа евро	463 043	(463 225)	-	(182)
покупка евро	240 590	(240 580)	10	-
<b>Итого</b>	<b>959 112</b>	<b>(959 279)</b>	<b>32</b>	<b>(199)</b>

31 декабря 2018	номинальная стоимость активов	номинальная стоимость обязательств	положительная справедливая стоимость	отрицательная справедливая стоимость
покупка долл. США	97 259	(97 440)	-	(181)
продажа евро	183 024	(182 759)	265	-
<b>Итого</b>	<b>280 283</b>	<b>(280 199)</b>	<b>265</b>	<b>(181)</b>

## 18. Справедливая стоимость финансовых инструментов

Справедливая стоимость представляет собой сумму, на которую может быть обменен финансовый инструмент в ходе текущей операции между двумя заинтересованными сторонами, за исключением случаев вынужденной продажи или ликвидации.

## 18. Справедливая стоимость финансовых инструментов (продолжение)

Наилучшей основой для определения справедливой стоимости финансового инструмента являются опубликованные котировки активного рынка.

Справедливая стоимость финансовых инструментов Банка определяется следующим образом:

- для финансовых инструментов, которые торгуются на активных рынках, - на основе рыночных котировок;
- для других финансовых инструментов – в соответствии с общепринятыми методиками оценки на основе анализа будущих денежных потоков, дисконтированных по средним рыночным ставкам на конец отчетного периода для каждого вида финансовых инструментов.

Произведенная оценка показала, что отраженная в отчете о финансовом положении стоимость финансовых инструментов Банка не отличается существенно от их справедливой стоимости на отчетную дату. Эти финансовые инструменты включают:

- денежные средства и их эквиваленты;
- финансовые активы, оцениваемые по справедливой стоимости через прибыль или убыток;
- средства в других банках;
- кредиты и авансы клиентам;
- финансовые активы, имеющиеся в наличии для продажи;
- средства других банков;
- средства клиентов;
- выпущенные долговые ценные бумаги.

## 19. Операции со связанными сторонами

Для целей составления данной финансовой отчетности согласно МСФО 24 стороны считаются связанными, если одна из них имеет возможность контролировать другую или может оказывать значительное влияние.

Банковские операции со связанными сторонами проводятся в ходе текущей деятельности. Данные операции осуществлялись преимущественно на рыночных условиях. Ниже указаны остатки за 30 июня 2019 (неаудированные данные) и 31 декабря 2018 годов по операциям со связанными сторонами, а также полученные/произведенные доходы/расходы за шесть месяцев 2019 (неаудированные данные) и 2018 года (неаудированные данные) по данным операциям.

Виды операций	Материнское предприятие Банка (Лицо, контролирующее Банк)		Старший руководящий персонал Банка или его материнского предприятия		Другие связанные стороны	
	30 июня/ 6 месяцев 2019 г.	31 декабря/ 6 месяцев 2018 г.	30 июня/ 6 месяцев 2019 г.	31 декабря/ 6 месяцев 2018 г.	30 июня/ 6 месяцев 2019 г.	31 декабря/ 6 месяцев 2018 г.
Остатки по счетам на отчетную дату						
кредиты клиентам						
остаток на 1 января	-	-	12 468	15 381	46 523	-
выдано за год	-	-	-	1 293	167 821	1 067 919
погашено за год	-	-	(2 966)	(4 206)	(169 323)	(1 021 396)
остаток на конец отчетного периода	-	-	9 502	12 468	45 021	46 523
Резерв под обесценение на конец отчетного периода	-	-	92	121	45 021	46 500

## 19. Операции со связанными сторонами (продолжение)

(продолжение таблицы)

Виды операций	Материнское предприятие Банка (Лицо, контролирующее Банк)		Старший руководящий персонал Банка или его материнского предприятия		Другие связанные стороны	
	30 июня/ 6 месяцев 2019 г.	31 декабря/ 6 месяцев 2018 г.	30 июня/ 6 месяцев 2019 г.	31 декабря/ 6 месяцев 2018 г.	30 июня/ 6 месяцев 2019 г.	31 декабря/ 6 месяцев 2018 г.
<b>средства на счетах клиентов</b>						
остаток на 1 января	268	1 527	12 844	8 217	289 361	144 579
привлечено за год	6 041	1 302 295	4 120 150	13 206 336	536 041 809	1 160 012 303
возвращено за год	(5 752)	(1 303 554)	(4 124 611)	(13 201 709)	(535 889 165)	(1 159 867 521)
остаток на конец отчетного периода	557	268	8 383	12 844	442 005	289 361
<b>остатки кредитных линий</b>	-	-	-	-	-	500
<b>процентные доходы по кредитам клиентам</b>	-	-	307	769	1 807	54
процентные расходы по средствам на счетах клиентов	29	184	112	148	4 331	7 634
чистые доходы/убыток от операций с иностранной валютой	-	-	(99)	-	13 229	-
комиссионные доходы	7	52	81	15	1 550	1 486

К прочим связанным сторонам относятся организации, контролируемые ключевым управленческим персоналом Банка, а так же сотрудники, которые могут оказать существенное влияние на решения, принимаемые Банком.

Вознаграждения, выплаченные в течение шести месяцев 2019 года основному управленческому персоналу, включающие оплату труда за отчетный период, начисленные на нее налоги и иные обязательные платежи в соответствующие бюджеты и внебюджетные фонды, премии и компенсации, ежегодный оплачиваемый отпуск, оплату организацией лечения, медицинского обслуживания, коммунальных услуг и другие краткосрочные платежи в пользу основного управленческого персонала, составили 12 070 тыс. руб. (в течение шести месяцев 2018 года – 11 893 тыс. руб.).

Другие вознаграждения основному управленческому персоналу не выплачивались.

Списочная численность основного управленческого персонала Банка на 01.07.2019 г. составила 7 человек (на 01.01.2018 г. 7 человек).

Информация о вознаграждениях основному управленческому персоналу представлена ниже.

	<i>неаудированные данные</i>	За шесть месяцев 2019 г.	За За шесть месяцев 2018 г.
1	<b>Краткосрочные вознаграждения всего, в т.ч.:</b>	<b>9 790</b>	<b>9 682</b>
1.1	Расходы на оплату труда	757	737
1.2	Расходы на премии и компенсации	8 620	8 385
1.3	Расходы на ежегодный оплачиваемый отпуск	413	560
2	<b>Начисленные налоги и иные обязательные платежи в соответствующие бюджеты и внебюджетные фонды</b>	<b>2 280</b>	<b>2 211</b>



## **19. Операции со связанными сторонами (продолжение)**

Основными документами, регламентирующими систему оплаты труда в Банке, являются Кадровая политика и Положение об оплате труда работников Банка.

Установленная в Банке система оплаты труда распространяется на работников, осуществляющих трудовую деятельность в Банке как основном месте работы, а также работающих в Банке по совместительству внешнему и внутреннему на основании заключенных с Банком трудовых договоров.

Сочетание денежной и неденежной формы оплаты труда в Банке не предусмотрено.

В течение 1 полугодия 2019 года система оплаты труда в Банке предусматривала выплату работникам Банка, включая управленческий персонал, работников, принимающих риски и осуществляющих управление рисками, только фиксированного вознаграждения. Решение о выплате нефиксированной части оплаты труда (часть оплаты труда руководителей Банка, а также работников, принимающих риски или осуществляющих управление рисками, состоящая из мотивационных выплат, связанных с результатами их деятельности и учитывающих оценку уровня рисков, которым подвергается (подвергся) Банк в результате их действий) в 1 полугодии 2019 года органами управления Банка не принималось.

В связи с отсутствием нефиксированных выплат последующая корректировка вознаграждений для членов исполнительных органов и иных работников, принимающих риски, отсрочка (рассрочка) таких выплат в 1 полугодии 2019 года не применялись.

Выплаты при увольнении членов исполнительных органов и иных работников, принимающих риски, произведенных в отчетном году не осуществлялись.

В течение 1 полугодия 2019 года нарушения правил и процедур, предусмотренных внутренними документами, устанавливающими систему оплаты труда, не выявлялись.

## **20. События после отчетной даты**


Существенных событий после отчетной даты до даты утверждения отчетности не было.

29 августа 2019 года.

Председатель Правления

  
/Комиссаров С.С./

Главный бухгалтер

  
/Мацыгина Е.Ф./

Всего прошнуровано,  
пронумеровано и скреплено  
печатью 59 листа  
Е.В. Коротких /Е.В. Коротких

